

ОТЧЕТ О ФИНАНСОВЫХ РЕЗУЛЬТАТАХ ДЕЯТЕЛЬНОСТИ УЧРЕЖДЕНИЯ
на 1 января 2015 г.

Учреждение: Санкт-Петербургское государственное бюджетное образовательное учреждение дополнительного образования детей
"Комплексная детско-юношеская спортивная школа "Невские Звезды"

Обособленное подразделение:

Учредитель: 7803050795

Наименование органа, осуществляющего полномочия учредителя:

Комитет по физической культуре и спорту

Периодичность: годовая

Единица измерения: руб.

26-января-2015

Форма по ОКУД

Дата

по ОКПО

по ОКТМО

Глава по БК

по ОКЕИ

КОДЫ
0503721
01/01/15
27414439
40332000
831
383

1

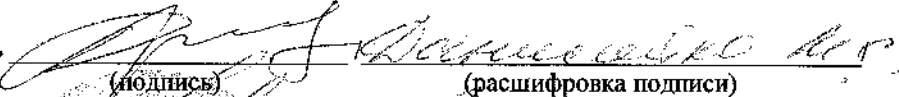
Наименование показателя	Код строки	Код аналитики	Деятельность с целевыми средствами	Деятельность по оказанию услуг (работ)	Средства во временном распоряжении	Итого
1	2	3	4	5	6	7
Доходы (стр. 030 + стр. 040 + стр. 050 + стр. 060 + стр. 090 + стр. 100 + стр. 110)	010	100	7 603 092,36	19 092 619,93		26 695 712,29
Доходы от собственности	030	120				
Доходы от оказания платных услуг (работ)	040	130				
Доходы от штрафов, пени, иных сумм принудительного изъятия	050	140				
Безвозмездные поступления от бюджетов	060	150				
в том числе:	062	152				
поступления от наднациональных организаций и правительств иностранных государств	063	153				
поступления от международных финансовых организаций	066	156				
Доходы от операций с активами	090	170		-418 904 914,69		-418 904 914,69
в том числе:	091	171				
доходы от переоценки активов	092	172		-418 904 914,69		-418 904 914,69
доходы от реализации активов	093	172		-418 904 914,69		-418 904 914,69
из них:						
доходы от реализации нефинансовых активов	096	172				
доходы от реализации финансовых активов	099	173				
чрезвычайные доходы от операций с активами	099	173				
Прочие доходы	100	180	7 603 092,36	437 997 534,62		445 600 626,98
в том числе:	101	180		21 064 531,33		21 064 531,33
по субсидии на выполнение государственного (муниципального) задания	102	180	7 603 092,36			7 603 092,36
по субсидиям на иные цели	103	180				
по бюджетным инвестициям	104	180		416 933 003,29		416 933 003,29
иные прочие доходы	104	180				
Доходы будущих периодов	110	100				

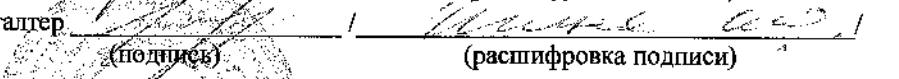
Наименование показателя	Код строки	Код аналитики	Деятельность с целевыми средствами	Деятельность по оказанию услуг (работ)	Средства во временном распоряжении	Итого
1	2	3	4	5	6	7
Расходы (стр. 160 + стр. 170 + стр. 190 + стр. 210 + стр. 230 + стр. 240 + стр. 250 + стр. 260 + стр. 290)	150	200	103 092,36	22 552 414,52		22 655 506,88
<i>Оплата труда и начисления на выплаты по оплате труда</i>	160	210		12 676 303,45		12 676 303,45
в том числе:	161	211		9 745 713,02		9 745 713,02
заработная плата						
прочие выплаты	162	212		32 000,00		32 000,00
начисления на выплаты по оплате труда	163	213		2 898 590,43		2 898 590,43
<i>Приобретение работ, услуг</i>	170	220		3 505 766,61		3 505 766,61
в том числе:	171	221		97 935,94		97 935,94
услуги связи						
транспортные услуги	172	222		156 451,00		156 451,00
коммунальные услуги	173	223				
арендная плата за пользование имуществом	174	224		1 887 998,75		1 887 998,75
работы, услуги по содержанию имущества	175	225		35 660,00		35 660,00
прочие работы, услуги	176	226		1 327 720,92		1 327 720,92
<i>Обслуживание долговых обязательств</i>	190	230				
в том числе:	191	231				
обслуживание долговых обязательств перед резидентами						
обслуживание долговых обязательств перед нерезидентами	192	232				
<i>Безвозмездные перечисления организациям</i>	210	240				
в том числе:	211	241				
безвозмездные перечисления государственным и муниципальным организациям						
безвозмездные перечисления организациям, за исключением государственных и муниципальных организаций	212	242				
<i>Безвозмездные перечисления бюджетам</i>	230	250				
в том числе:	232	252				
перечисления наднациональным организациям и правительствам иностранных государств						
перечисления международным организациям	233	253				
<i>Социальное обеспечение</i>	240	260	103 092,36			103 092,36
в том числе:	242	262	103 092,36			103 092,36
пособия по социальной помощи населению						
пенсии, пособия, выплачиваемые организациями сектора государственного управления	243	263				
<i>Прочие расходы</i>	250	290		115 969,75		115 969,75
<i>Расходы по операциям с активами</i>	260	270		6 254 374,71		6 254 374,71

Наименование показателя	Код строки	Код аналитики	Деятельность с целевыми средствами	Деятельность по оказанию услуг (работ)	Средства во временном распоряжении	Итого
I	2	3	4	5	6	7
в том числе:	261	271		4 297 829,14		4 297 829,14
амортизация основных средств и нематериальных активов						
расходование материальных запасов	264	272		1 956 537,07		1 956 537,07
чрезвычайные расходы по операциям с активами	269	273		8,50		8,50
<i>Расходы будущих периодов</i>	280					
Чистый операционный результат (стр. 301 - стр. 302+стр.303); (стр. 310 + стр. 380)	300		7 500 000,00	-3 440 085,54		4 059 914,46
Операционный результат до налогообложения (стр. 010 - стр. 150)	301		7 500 000,00	-3 459 794,59		4 040 205,41
<i>Налог на прибыль</i>	302					
Резервы предстоящих расходов	303			19 709,05		19 709,05
Операции с нефинансовыми активами (стр. 320 + стр. 330 + стр. 350 + стр. 360 + стр. 370)	310			422 950 741,88		422 950 741,88
<i>Чистое поступление основных средств</i>	320			2 817 345,18		2 817 345,18
в том числе:	321	310	4 140 947,19	8 102 925,91		12 243 873,10
увеличение стоимости основных средств						
уменьшение стоимости основных средств	322	410	4 140 947,19	5 285 580,73		9 426 527,92
<i>Чистое поступление нематериальных активов</i>	330					
в том числе:	331	320				
увеличение стоимости нематериальных активов						
уменьшение стоимости нематериальных активов	332	420				
<i>Чистое поступление произведенных активов</i>	350			414 596 181,86		414 596 181,86
в том числе:	351	330		414 596 181,86		414 596 181,86
увеличение стоимости произведенных активов						
уменьшение стоимости произведенных активов	352	430				
<i>Чистое поступление материальных запасов</i>	360			5 537 214,84		5 537 214,84
в том числе:	361	340	3 359 052,81	7 493 751,91		10 852 804,72
увеличение стоимости материальных запасов						
уменьшение стоимости материальных запасов	362	440	3 359 052,81	1 956 537,07		5 315 589,88
<i>Чистое изменение затрат на изготовление готовой продукции (работ, услуг)</i>	370					
в том числе:	371	x				
увеличение затрат						
уменьшение затрат	372	x				
Операции с финансовыми активами и обязательствами (стр. 390 - стр. 510)	380		7 500 000,00	-426 390 827,42		-418 890 827,42
Операции с финансовыми активами (стр. 410 + стр. 420 + стр. 440 + стр. 460 + стр. 470 + стр. 480)	390			-418 886 773,90	16 247,58	-418 870 526,32
<i>Чистое поступление средств учреждений</i>	410		-7 500 000,00	18 149,29	16 247,58	-7 465 603,13

Наименование показателя	Код строки	Код аналитики	Деятельность с целевыми средствами	Деятельность по оказанию услуг (работ)	Средства во временном распоряжении	Итого
1	2	3	4	5	6	7
в том числе: поступление средств	411	510	103 092,36	21 064 531,33	513 176,99	21 680 800,68
выбытие средств	412	610	7 603 092,36	21 046 382,04	496 929,41	29 146 403,81
<i>Чистое поступление ценных бумаг, кроме акций</i>	420					
в том числе:	421	520				
увеличение стоимости ценных бумаг, кроме акций						
уменьшение стоимости ценных бумаг, кроме акций	422	620				
<i>Чистое поступление акций и иных форм участия в капитале</i>	440					
в том числе:	441	530				
увеличение стоимости акций и иных форм участия в капитале						
уменьшение стоимости акций и иных форм участия в капитале	442	630				
<i>Чистое предоставление займов (ссуд)</i>	460					
в том числе:	461	540				
увеличение задолженности по предоставленным займам (ссудам)						
уменьшение задолженности по предоставленным займам (ссудам)	462	640				
<i>Чистое поступление иных финансовых активов</i>	470					
в том числе:	471	550				
увеличение стоимости иных финансовых активов						
уменьшение стоимости иных финансовых активов	472	650				
<i>Чистое увеличение дебиторской задолженности</i>	480		7 500 000,00	-418 904 923,19		-411 404 923,19
в том числе:	481	560	7 603 092,36	21 098 954,33		28 702 046,69
увеличение дебиторской задолженности						
уменьшение дебиторской задолженности	482	660	103 092,36	440 003 877,52		440 106 969,88
Операции с обязательствами (стр. 520 + стр. 530 + стр. 540)	510		-7 500 000,00	7 504 053,52	16 247,58	20 301,10
<i>Чистое увеличение задолженности по привлечением перед резидентами</i>	520					
в том числе:	521	710				
увеличение задолженности по привлечением перед резидентами						
уменьшение задолженности по привлечением перед резидентами	522	810				
<i>Чистое увеличение задолженности по привлечением перед нерезидентами</i>	530					
в том числе:	531	720				
увеличение задолженности по привлечением перед нерезидентами						
уменьшение задолженности по привлечением перед нерезидентами	532	820				
<i>Чистое увеличение прочей кредиторской задолженности</i>	540		-7 500 000,00	7 504 053,52	16 247,58	20 301,10
в том числе:	541	730	7 617 689,86	32 770 106,75	513 176,99	40 900 973,60
увеличение прочей кредиторской задолженности						

Наименование показателя	Код строки	Код аналитики	Деятельность с целевыми средствами	Деятельность по оказанию услуг (работ)	Средства во временном распоряжении	Итого
1	2	3	4	5	6	7
уменьшение прочей кредиторской задолженности	542	830	15 117 689,86	25 266 053,23	496 929,41	40 880 672,50


Руководитель 
 (подпись) (расшифровка подписи)

Главный бухгалтер 
 (подпись) (расшифровка подписи)

Централизованная бухгалтерия _____
 (наименование, ОГРН, ИНН, КПП, местонахождение)

Руководитель (уполномоченное лицо) _____ / _____ / _____
 (должность) (подпись) (расшифровка подписи)

Исполнитель _____ / _____ / _____
 (должность) (подпись) (расшифровка подписи) (телефон, e-mail)

" 12 "  20 15 г.